

Utilisation des clés USB et disques durs externes sur client léger

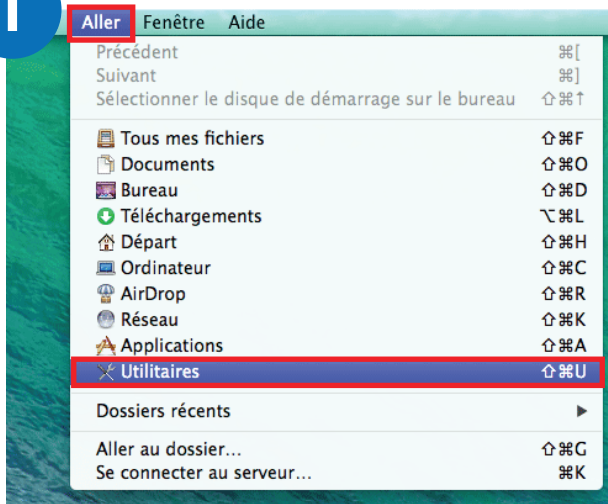
Procédure pour Mac OS

L'utilisation de périphériques de stockage amovibles (clés USB, disques durs externes) sur client léger nécessite de les formater en **exFat**.

Voici une procédure pour réaliser cette opération sur votre clé USB ou disque dur externe :

Attention : cette opération effacera toutes les données stockées sur votre périphérique USB.

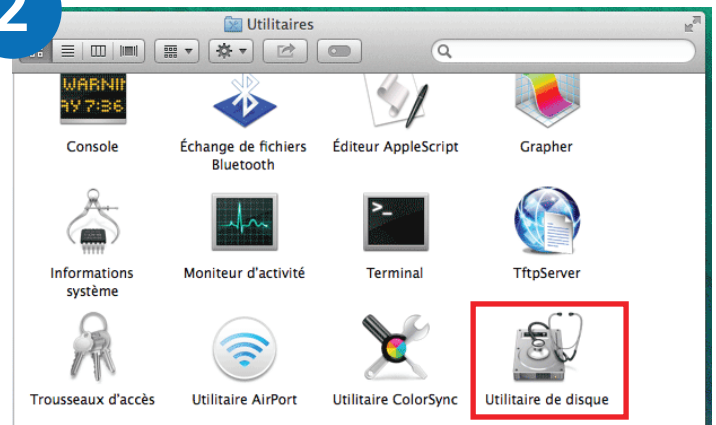
1



Utilitaires

Dans la barre de menu cliquez sur **Aller** puis sélectionnez **Utilitaires**

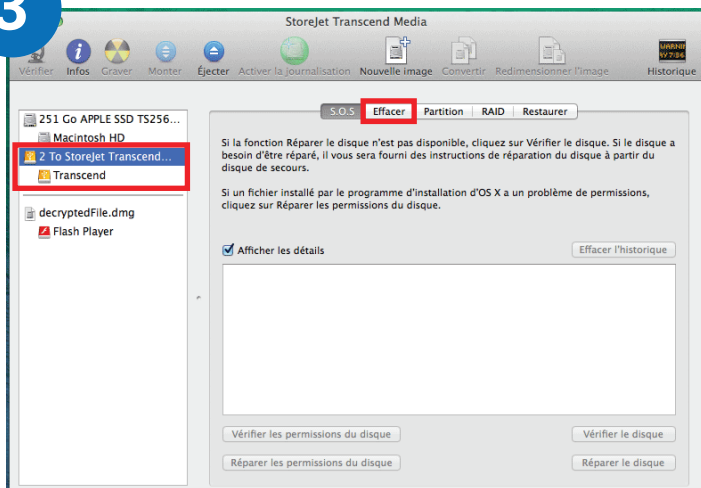
2



Utilitaire de disque

Dans **Utilitaires**, sélectionnez l'outil **Utilitaire de disque**

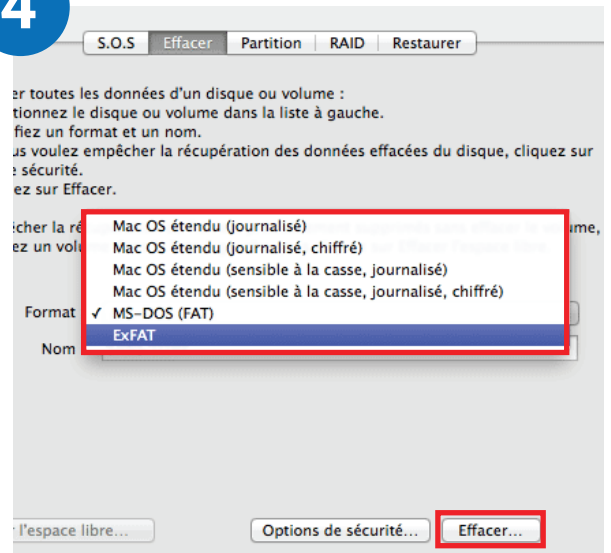
3



Sélection du périphérique

Dans la **colonne de gauche**, sélectionnez votre périphérique puis cliquez sur l'onglet **Effacer**

4



Système de fichier

Faites dérouler le menu **Format** et sélectionnez **exFAT** puis cliquez sur le bouton **Effacer...**

5



Confirmation

Validez l'opération en cliquant sur **Effacer**