

Utilisation des clés USB et disques durs externes sur client léger

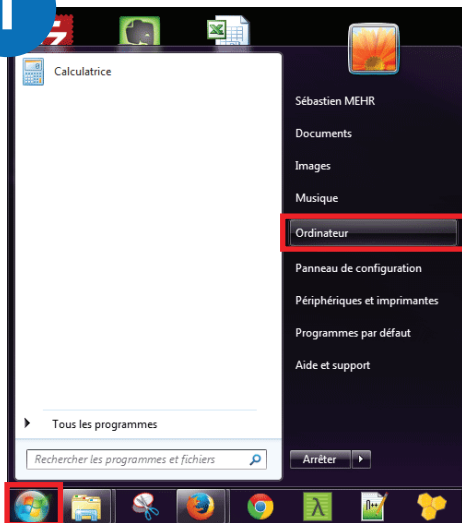
Procédure pour Windows

L'utilisation de périphériques de stockage amovibles (clés USB, disques durs externes) sur client léger nécessite de les formater en **exFat**.

Voici une procédure pour réaliser cette opération sur votre clé USB ou disque dur externe :

Attention : cette opération effacera toutes les données stockées sur votre périphérique USB.

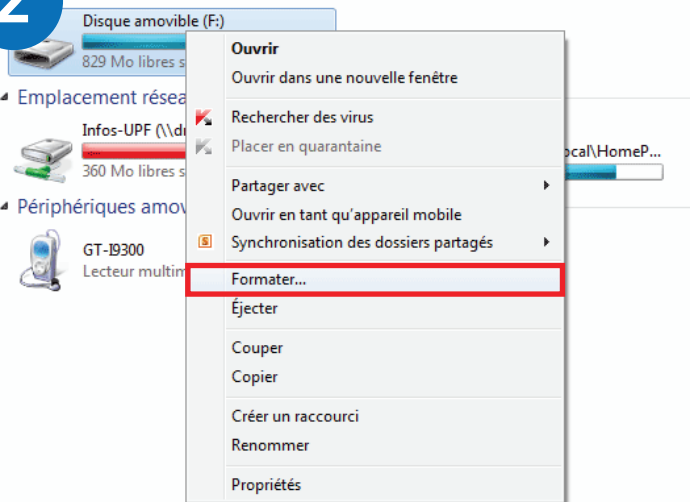
1



Sélection du périphérique

Cliquez sur **Démarrer** puis **Ordinateur**

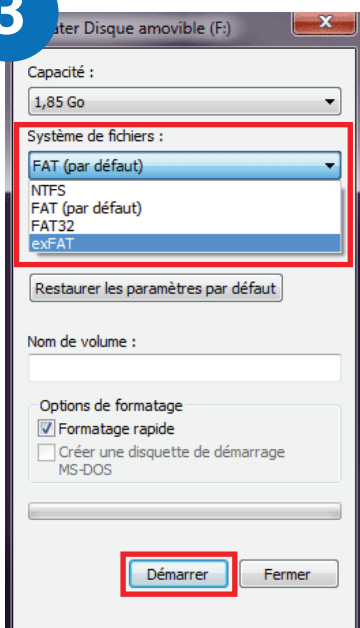
2



Option Formater...

Repérez votre clé ou disque dur externe parmi les périphériques, faites un **clic droit** dessus puis sélectionnez **Formater...**

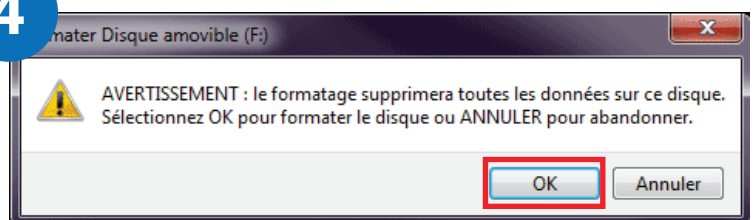
3



Sélection du système de fichiers

Faites dérouler l'option **système de fichiers** et sélectionnez **exFat**. Cliquez ensuite sur **Démarrer** pour lancer le formatage

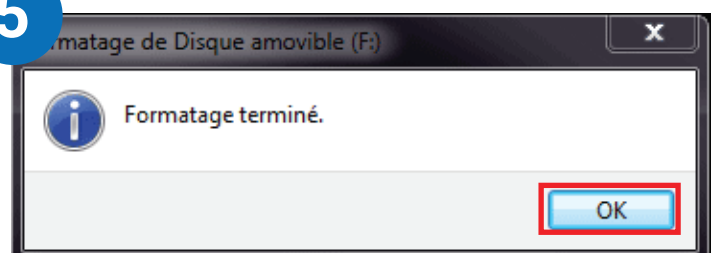
4



Validez l'opération

Confirmez le formatage et cliquez sur **OK**.
Rappel : vos données sur le périphérique seront effacées

5



Votre périphérique est prêt !