



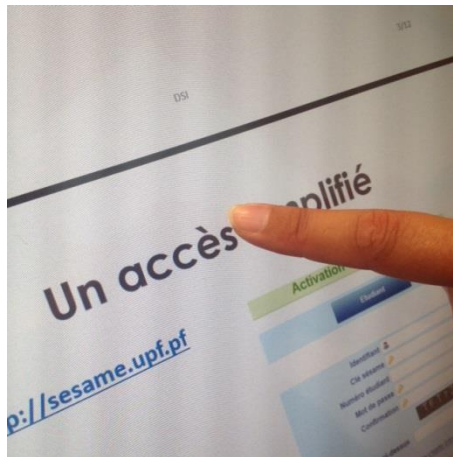
## Utilisation de la tablette tactile Wacom

### Utilisation d'un PDF

Pour toute question ou demande de prise en main, contactez le pôle TICE :  
[espadon@upf.pf](mailto:espadon@upf.pf)

## Navigation

A l'ouverture d'un PDF, votre fichier s'affichera directement en plein écran avec la liseuse par défaut fournie avec Windows 8. Pour parcourir votre document, faites-le simplement **défiler de bas en haut avec votre doigt** :



## Zoom


Pour effectuer un zoom sur votre document, procédez comme n'importe quelle tablette tactile, en plaçant vos deux doigts sur l'écran puis en les écartant :



Le mouvement inverse, c'est-à-dire en rapprochant vos doigts l'un de l'autre, effectuera un zoom arrière.

## Annotation


Pour effectuer une annotation, il vous suffit d'appliquer directement le stylet sur l'écran :



La liseuse PDF de Windows différencie le touché tactile pour la navigation et le zoom et le touché du stylet pour l'écriture.

## Revenir sur le bureau

Par défaut, la liseuse Windows ouvrira votre document en plein écran. Pour revenir sur le bureau, vous pouvez utiliser le bouton Windows situé sur le haut de la tablette :



Celui-ci vous basculera sur le menu *Windows Home*, il vous suffira ensuite de cliquer sur la *tuile Bureau* :

