

Aide à l'utilisation du matériel de visioconférence

Note :

- La réservation de la salle se fait à la scolarité (Bureau des Plannings).
- L'accès à la salle se fait par badge (voir la DSI pour les accès).
- Les clés du meuble sont à récupérer à la DSI.

Mise en marche du matériel :

Consulter la « Fiche de tâche matériel audiovisuel » (sur le meuble) pour mettre le vidéo-projecteur sous tension et basculer l'affichage pour le système de visioconférence :

Dans le compartiment du milieu se trouve le Polycom (HDX 7000) :



Appuyer sur le bouton « Power » de la télécommande (voir page 5) pour mettre en marche l'appareil.

Patienter car le démarrage prend du temps...

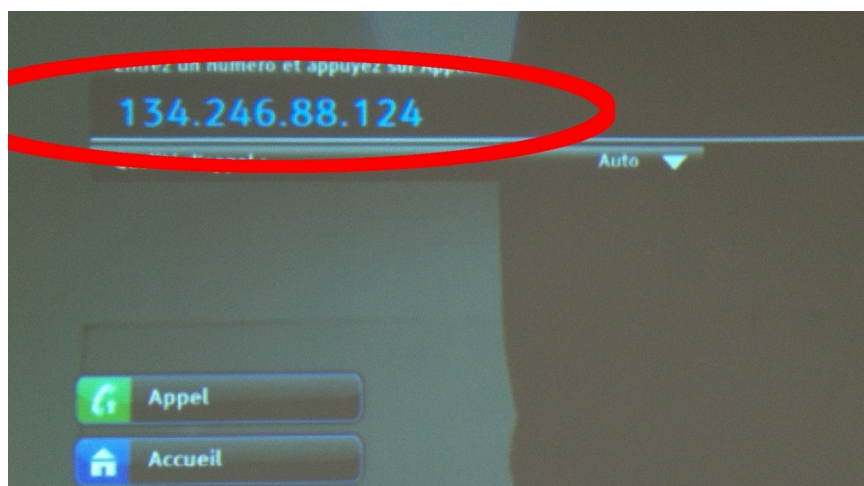
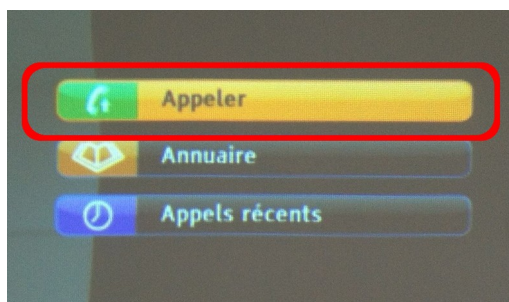
Le microphone est actif en même temps que le Polycom et doit être placé idéalement au milieu des personnes présentes.

Mode sourdine (le bouton devient rouge) : Appuyer sur le bouton du milieu pour activer ou désactiver le micro (permet aux personnes présentes dans la salle de se concerter sans que l'interlocuteur puisse entendre).



L'appareil est maintenant prêt.

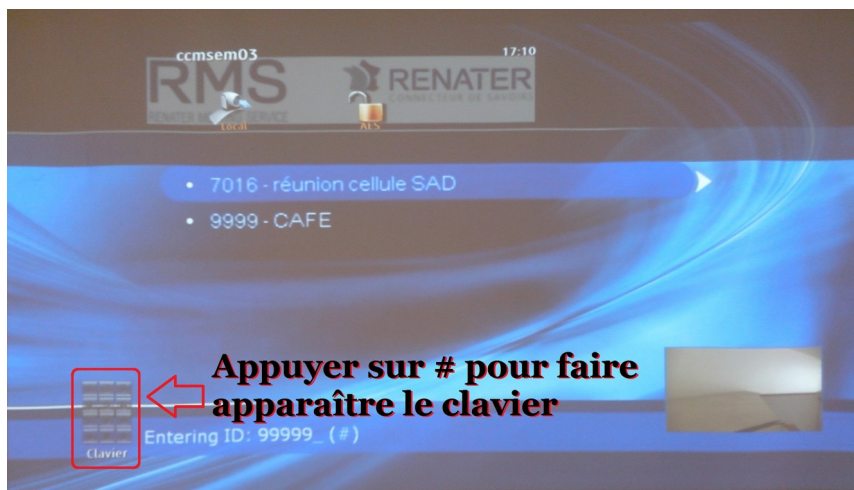
Dans le menu « Appeler », entrer l'adresse IP du site distant ou du pont Renater puis appuyer sur le bouton « Appel » de la télécommande :



Pont Renater (Connexion multi-sites)

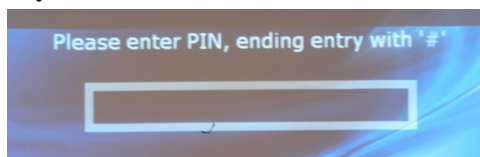
Quelques étapes supplémentaires :

- Une fois connecté au pont, un menu affiche les conférences disponibles (4 chiffres suivi du nom de la conférence).



- Activer le clavier (*voir photo ci dessus*), composer le numéro de conférence (4 chiffres) puis terminer par « # ».

- Activer de nouveau le clavier puis entrer le mot de passe (4 chiffres) puis terminer par « # » :

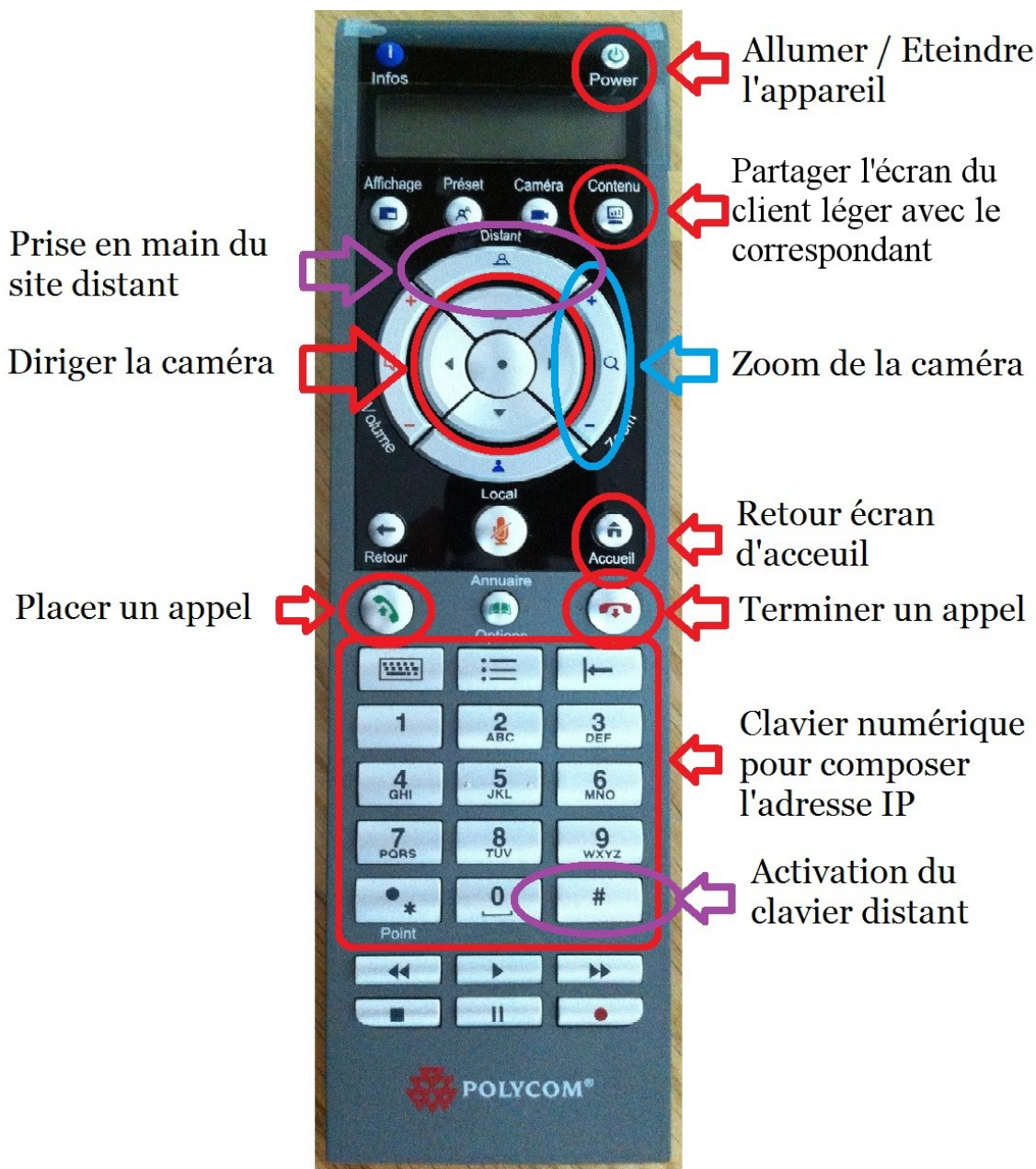


Vous êtes désormais connecté à votre conférence.

Fin de la visioconférence :

- Une fois la visioconférence terminée, maintenir le bouton « Power » jusqu'à ce que l'appareil de visio clignote **orange**.
- Consulter la « Fiche de tâche matériel audiovisuel » pour éteindre le matériel.
- Fermer le meuble.

Fonctions utiles de la télécommande :



Information Visioconférence UPF :

Matériel : Polycom HDX 7000

Numéro de téléphone direct : +689 40 803 939